

# DURANT

**BELGIUM**

**Since 1979**

**BEAUMONT - CINEY - DOUR - PHILIPPEVILLE**

**CATALOGUE - CATALOGUS**

**2024 - 2025 FR / NL**



**TRACTEURS HORTICOLES  
TUINBOUWTRACTOREN**

**MATERIEL PARCS & JARDINS  
PARK EN TUINMACHINES**



**MATERIEL FORESTIER  
BRANDHOUTMACHINES**

**MINI-PELLES  
GRAAFMACHINES**



**CHARGEURS ARTICLES  
KNIKLADERS**

# WWW.DURANT.EU

sprldurant@sprldurant.be



**071/66.74.92**

## La philosophie de notre entreprise : vous proposer du matériel de qualité au meilleur prix et assurer un service après-vente professionnel.

L'équipe des établissements **DURANT** est fière de vous présenter son dernier catalogue de matériels pour les **PARCS**, les **JARDINS**, la **FORÊT** sans oublier les **CENTRES EQUESTRES** et le **GENIE CIVIL**.

Nous accordons une très grande importance à la qualité des machines que nous commercialisons et œuvrons chaque jour afin d'offrir un service après-vente professionnel.

Le moteur de notre société: la passion du bon matériel et de la nature.

Nous espérons vous rencontrer dans l'un de nos magasins ou chez l'un de nos concessionnaires (partout en Belgique et au Grand-Duché de Luxembourg – les coordonnées de votre concessionnaire local sont disponibles sur simple demande sprldurant@sprldurant.be).

### Bienvenue à tous !

*Emmanuel DURANT - CEO*

## De filosofie van ons bedrijf : het aanbieden van hoogwaardige apparatuur tegen de beste prijs en het garanderen van een professionele after-sales service.

Het DURANT-team presenteert met trots zijn nieuwste materiaalcatalogus voor de **PARKEN**, de **TUINEN** en het **BOS** zonder **MĀNEGES** en **CIVIELE TECHNIEK** te vergeten.

We hechten groot belang aan de kwaliteit van de machines die we elke dag op de markt brengen en werken om een professionele service na verkoop te bieden.

De motor van ons bedrijf: de passie voor goede uitrusting en natuur.

We hopen u te ontmoeten in een van onze winkels of bij een van onze verdelers (in heel België en Luxemburg – contactgegevens van uw plaatselijke dealer op aanvraag sprldurant@sprldurant.be).

### Iedereen is welkom!

*Emmanuel DURANT - CEO*

## SOMMAIRE / INHOUD

p. 3 → 8	Entretien des espaces verts / Onderhoud van groene zones
p. 9 → 13	Travail du sol / Grondbewerking
p. 14	Tarières / Grondboren
p. 15	Matériel pommes-de-terre / Aardappelenmachines
p. 16	Matériel prairies / Weide machines
p. 17 → 18	Fenaison / Hooimachines
p. 19	Pulvérisation / Spuitmachines
p. 20 → 23	Manutention et transport / Behandeling en vervoer
p. 23	Désherbage écologique / Onkruid apparaten
p. 24 → 31	Matériel forestier / Brandhoutmachines
p. 32	Equipements neige / Sneeuw toebehoren
p. 33 → 35	Mini-pelles et chargeurs articulés / Graafmachines en knikladers
p. 36	Remorques routières / Aanhangwagens
p. 37	KUBOTA
p. 38	Petits accessoires tracteurs / Kleine accessoires voor tractoren
p. 39 → 40	SOLIS



## Tondeuses à gazon Gazonmaaier

REF				
TC 480	1M20	3	12-30	166 KG
TC 590	1M50	3	18-30	198 KG
TC 710	1M80	3	25-40	244 KG
TC 910	2M35	5	40-60	293 KG



**! OPTION - OPTIE > MULCHING**

## Version quads Quads versie



## Version pro / Pro versie

REF				
SGM 48	1,20 M	3	14-50	203 KG
SGM 60	1,50 M	3	18-50	226 KG
SGM 72	1,80 M	3	25-50	251 KG
SGM 84	2,10 M	3	30-50	300 KG



Option / Optie : Montage frontal / Front aankoppeling

REF				
TMA 120	1,20 M	3	14-50	152 KG
TMA 150	1,50 M	3	18-50	175 KG
TMA 180	1,80 M	3	25-50	195 KG




## Gyrobroyeurs Weidebloters

REF				
DL 09 EV	90 CM	12-30	2	130 KG
DL 10 EV	1 M	14-30	2	143 KG
DL 11 EV	1M10	20-30	2	160 KG
DL 120	1M20	25-50	2	176 KG
DL 135	1M35	28-50	2	198 KG
DL 150	1M50	35-60	2	235 KG
DL 153	1M50	40-80	3	260 KG
DL 183	1M80	60-100	3	345 KG
TR 220/C3	2M20	60-100	6	400 KG
TR 270/C3	2M70	45-85	6	480 KG



REF				
SRM 120	1M20	30-60	2	306 KG
SRM 150	1M50	30-60	2	320 KG
SRM 180	1M80	40-60	2	426 KG



## Collecteurs de gazon Gazon opvangbakken







## Broyeurs à fléaux quads ATV'S klepelmaaiers







## Broyeurs à fléaux/marteaux Klepelmaaiers/hamers

### GINGER

REF				
<b>GINGER 106</b>	1M06	15-25	140 KG	32/16
<b>GINGER 125</b>	1M25	20-30	150 KG	40/20







### DISCO TOP

REF				
<b>DT 96</b>	0M96	12-20	150 KG	32/16
<b>DT 115</b>	1M15	15-25	160 KG	32/16
<b>DT 125</b>	1M25	20-35	175 KG	40/20
<b>DT 145</b>	1M45	25-35	195 KG	40/20

- Déportable mécaniquement de 45 CM
- Mechanisch verstek van 45 CM

### CENTURION





REF					Deport Shift
<b>C 106</b>	1M06	18	218 KG	16	20 CM
<b>C 132</b>	1M32	25	257 KG	20	28 CM
<b>C 158</b>	1M58	30	285 KG	24	28 CM






- Marteaux / Hamers
- Déportable / Verstekbaar

**Option / Optie**  
Déport hydraulique  
/ Hydraulisch verstek

### DISCO




REF				
<b>DISCO 96</b>	0M96	12-20	150 KG	32/16
<b>DISCO 115</b>	1M15	15-25	160 KG	32/16
<b>DISCO 125</b>	1M25	20-35	175 KG	40/20
<b>DISCO 145</b>	1M45	25-35	195 KG	40/20

### FLIPPER

REF			
<b>FLIPPER 158</b>	1M58	288 KG	48
<b>FLIPPER 186</b>	1M86	324 KG	56







### TL/TM

REF			
<b>TL 1200 FSC</b>	1M20	210 KG	72
<b>TL 1500 FSC</b>	1M50	220 KG	88
<b>TM 1300 FSC</b>	1M30	253 KG	80
<b>TM 1600 FSC</b>	1M60	285 KG	96
<b>TM 1900 FSC</b>	1M90	310 KG	112

## Broyeurs d'accotement Bermmaaiers





### FUNNY SUPER

REF				
<b>FS 106</b>	1M06	18	245 KG	32/16
<b>FS 132</b>	1M32	25	260 KG	40/20







### CENTURION SUPER



REF				
<b>CS 106</b>	1M06	25	290 KG	16
<b>CS 132</b>	1M32	30	350 KG	20
<b>CS 158</b>	1M58	40	372 KG	24

### T85



REF				
<b>T85-180</b>	1M80	60	625 KG	24/48
<b>T85-200</b>	2M	70	650 KG	28/36
<b>T85-220</b>	2M20	80	685 KG	32/64



## Broyeurs à marteaux Klepelmaaiers

**SFM** 25 - 90 cv / pk

REF				
SFM 100	1M	22	300 KG	12
SFM 115	1M15	25	320 KG	14
SFM 130	1M30	30	366 KG	16
SFM 145	1M45	35	388 KG	18
SFM 160	1M60	40	412 KG	20
SFM 175	1M75	45	434 KG	22
SFM 205	2M05	55	482 KG	26
SFM 220	2M20	60	506 KG	28

**Maxi 4 cm**



- Marteaux
- Rouleau AR - Patins latéraux
- Cardan

**Option** : Déport hydraulique

- Hamers
- Achtersteunrol - Zijsleepvoeten
- Aftakas

**Optie** : Hydraulisch verstek



**BMF** 35 - 80 cv / pk

REF				
BMF 145	1M45	35-80	510 KG	16

**Maxi 6 cm**



- Marteaux
- Rouleau AR - Patins latéraux - Cardan
- Déport hydraulique

- Hamers
- Achtersteunrol - Zijsleepvoeten - Aftakas
- Hydraulisch verstek

**BPF** 60 - 135 cv / pk

REF				
BPF 160	1M60	60 - 120	640 KG	16
BPF 180	1M80	70 - 120	680 KG	16
BPF 200	2M	80 - 120	735 KG	20
BPF 225	2M25	90 - 120	800 KG	20
BPF 250	2M50	100 - 120	865 KG	24
BPF 280	2M80	100 - 135	945 KG	28

**Maxi 8 cm**



- Marteaux
- Rouleau AR - Patins latéraux - Cardan
- Déport hydraulique

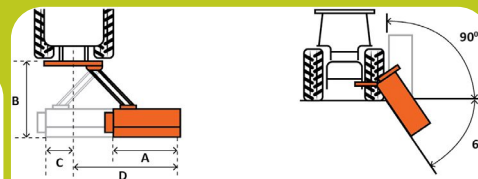
- Hamers
- Achtersteunrol - Zijsleepvoeten - Aftakas
- Hydraulisch verstek



**AFM** 55 - 120 cv / pk





REF				
AFM 160	1M60	60 - 100	657 KG	16
AFM 180	1M80	70 - 110	690 KG	20
AFM 200	2M	90 - 120	715 KG	20

**Maxi 6 cm**



Model	A	B	C	D
AFM160	1580	2243	821	2260
AFM180	1780	2243	821	2460
AFM200	1980	2243	821	2660

## Broyeurs à fléaux Motoculteurs Klepelmaaiers Motocultors

REF				
<b>MTP 500</b>	50 CM	8 - 19	55 KG	20
<b>MTP 600</b>	60 CM	10 - 19	60 KG	20
<b>MTP 700</b>	70 CM	12 - 19	70 KG	28
<b>MTP 800</b>	80 CM	14 - 19	75 KG	28
<b>MTP 1000</b>	1 M	16 - 19	85 KG	36








## Tondeuses sous-clôtures Ondermaaiers

Disque Ø 620mm - déport hydraulique 430mm - 140KG  
Schijf Ø 620mm - hydraulisch verstek van 430mm - 140KG

**NEW**







## Tondo-broyeurs-ramasseurs Klepelmaaiers met opvang

REF						Capacité ramasseur Inhoud opvang
<b>T10 Pick-up 100</b>	1M03	15 - 35	1M14	310 KG	24	600 L
<b>T10 Pick-up 120</b>	1M23	20 - 35	1M34	340 KG	32	720 L
<b>T10 Pick-up 140</b>	1M43	25 - 35	1M54	365 KG	40	840 L
<b>T10 Pick-up 160</b>	1M63	30 - 35	1M74	390 KG	48	950 L



**OPTION :** Kit scarificateur  
**OPTIE :** Verticuteerkit



REF					Capacité ramasseur Inhoud opvang
<b>KOALA 1000</b>	1M	16	210 KG	32	600 L
<b>KOALA 1200</b>	1M20	20	250 KG	40	700 L
<b>KOALA 1200 PRO</b>	1M20	25	330 KG	40	700 L
<b>KOALA 1600</b>	1M60	25	310 KG	50	900 L
<b>KOALA 1600 PRO</b>	1M60	30	390 KG	50	900 L


**OPTION :** Kit scarificateur  
**OPTIE :** Verticuteerkit

## Epareuses Bermmaaiers met hydr. arm

**Option / Optie**

Taille-haies 1M50 / Haagschaar 1M50  
Joystick



REF	Tête Top	Portée max Max verstek			KG min tracteur Min KG tractor
<b>M 250</b>	60 CM	2M50	20 - 35	305 KG	800 KG
<b>M 290</b>	60 CM	2M90	25 - 40	330 KG	800 KG
<b>M 300</b>	80 CM	3M10	30 - 50	480 KG	900 KG
<b>M 300 S</b>	80 CM	3M10	30 - 50	510 KG	900 KG
<b>M 380</b>	80 CM	3M90	40 - 55	490 KG	940 KG
<b>M 380 S</b>	80 CM	3M90	40 - 55	550 KG	940 KG
<b>M 400</b>	1 M	4M20	50 - 80	715 KG	2200 KG
<b>M 400 S</b>	1 M	4M20	50 - 80	730 KG	2200 KG
<b>M 44</b>	1 M	4M45	70 - 100	700 KG	2200 KG
<b>M 44 S</b>	1 M	4M45	70 - 100	720 KG	2200 KG

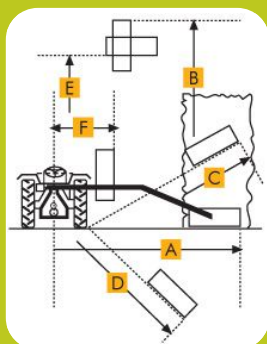


## Taille-haies Haagscharen

**TRIMMY EVO** 18 - 50 cv / pk

Lamier 1M50 / Maaibalk 1M50 - 30 mm MAXI

REF	A	B	E	F	KG
Trimmy EVO	3M74	4M96	3M96	50 CM	275 KG



**Version PRO - PRO versie**

Taille-haie télescopique / Telescopisch haagsharen



**VERSION TRACTEURS  
TRACTOREN VERSIE**





**VERSION AUTONOME  
ZELFSTANDIGE VERSIE**



**VERSION CHARGEURS  
LADERS VERSIE**

**Lamiers / Heggen - Takkenschaar**



**MINILEM**

1M25 - 1M65 - 2M05 - 2M45

## Groupes d'arrosage Autonome watergeefgroepen

1000L  
et / en  
1500 L



**BRE**

**VERSION CHARGEURS  
LADERS VERSIE**



**BRE**

1M20 - 1M50 - 2 M

## Aspirateurs de feuilles Bladzuigers

### Sur ridelles Zijschotten versie

- Turbine Ø 400 mm
- Sécurité entre le moteur et la turbine
- Tuyau d'aspiration de 3m30 (Ø 160 mm)
- Moteur B&S 6,5 cv - 70 KG
  - Turbine Ø 400 mm
  - Veiligheid tussen motor en turbine
  - 3m30 zuigbuis (Ø 160 mm)
  - B&S 6,5 pk - 70 KG



- Turbine Ø 400 mm
- Motoren tot 20 pk
- Turbine Ø 400 mm
- Moteur 9 à 20 cv



### Sur remorque Aanhangwagen versie



### 3-points tracteurs Tractoren versie



- Turbine Ø 400 mm
- Min. 13 cv
- Cardan

- Turbine Ø 400 mm
- Min. 13 pk
- Aftakas

## Balayeuses Veegmachines

- 1m25 à 2m50
- Pour tracteurs - chargeurs - chariots élévateurs - ...
- Entraînement via cardan ou hydraulique du porteur
- 1m25 tot 2m50
- Voor tractoren - laders - heftrucks - ...
- Aandrijving met aftakas of hydrauliek van drager



### Aussi / Ook



**Pour motoculteur**  
**Voor Motoculteurs**

### Pour / voor quads



1 M



**Fraises rotatives  
Bakfrezen**

**ULL** 10 - 25 cv / pk

- 4 lames par flasque
- Transmission latérale par chaîne
- 4 messes per flens
- Zijaandrijving met ketting



REF				
ULL 85	0M85	10-25	120 KG	16
ULL 105	1M05	14-25	130 KG	20
ULL 125	1M25	20-25	140 KG	24

**Gamme professionnelle  
Professionele versie**

**6** Lames par flasque  
Messen per flens

Transmission latérale par engrenages  
Zijaandrijving met tandwielen



**UL** 14 - 40 cv / pk


REF				
UL 36	92 CM	14 - 40	153 KG	24
UL 42	1M07	16 - 40	167 KG	30
UL 48	1M22	20 - 40	181 KG	36
UL 60	1M53	25 - 40	200 KG	42

**UM** 25 - 50 cv / pk



REF				
UM 53	1M35	25 - 50	256 KG	42
UM 56	1M50	30 - 50	262 KG	42
UM 60	1M65	35 - 50	285 KG	48
UM 72	1M85	40 - 50	310 KG	54

**UH** 45 - 80 cv / pk





REF				
UH 56	1M50	40 - 80	359 KG	36
UH 60	1M65	45 - 80	390 KG	42
UH 72	1M90	50 - 80	420 KG	48
UH 84	2M14	55 - 80	455 KG	54

Photos non contractuelles. Toutes les données techniques sont révisables et données à titre purement indicatif. Alle gegevens mogen veranderen. Neemt contact met ons voor meer inlichtingen.

## Charrues Ploegen

- Avec roue contrôle profondeur
- Met dieptewiel




REF			Profondeur Werkdiepte	Retournement Wentelen
<b>DR 14/20/03</b>	14 - 20	76 KG	18	MECA.
<b>DR 20/24/02A</b>	18 - 24	88 KG	20	MECA.
<b>DR 20/30/02B</b>	20 - 30	120 KG	25	MECA.
<b>DR 30/35/01M</b>	30 - 35	130 KG	30	MECA.
<b>DRI 03</b>	14 - 20	80 KG	18	HYDR.
<b>DRI 02A</b>	18 - 25	93 KG	20	HYDR.
<b>DRI 02B</b>	20 - 30	125 KG	25	HYDR.
<b>DRI 01M</b>	30 - 35	155 KG	30	HYDR.
<b>DRI 01C</b>	35 - 50	165 KG	30	HYDR.
<b>DBI-02B</b>	45 - 60	250 KG	25	HYDR.



### Aussi / Ook




- Charrue 2 socs = DBI
- 2 scharen ploegen = DBI

## Extirpateurs Extirpators

REF				Dents Tanden
<b>DT 18</b>	1,15 M	14	75 KG	5
<b>DT 20</b>	1,20 M	18 - 26	100 KG	5
<b>DT 30</b>	1,40 M	28 - 35	130 KG	5
<b>CM5</b>	1,25 M	30 - 40	150 KG	5
<b>CMR7</b>	1,75 M	40 - 60	230 KG	7




## Sous-soleuses Diepgronders

REF				Dents Tanden
<b>DD 1</b>	-	15 - 18	30 KG	1
<b>DD 3</b>	1,20 M	18 - 22	75 KG	3
<b>DD 5</b>	1,20 M	24 - 30	100 KG	5
<b>DD 5R</b>	1,50 M	30 - 35	110 KG	5
<b>RDL 3</b>	1,40 M	40 - 50	175 KG	3
<b>RDL 5</b>	1,60 M	45 - 55	205 KG	5



## Cultivateurs Kultivatoren

REF		Dents Tanden	Rouleau Steunrol
<b>CUL 110</b>	1,10 M	7	1,20 M
<b>CUL 125</b>	1,25 M	9	1,35 M
<b>CUL 135</b>	1,35 M	9	1,45 M
<b>CUL 160</b>	1,60 M	11	1,70 M



## Cover-crop Schijveneg

- De 0,8 à 2m66
- Pour tracteurs de 20 à 55 cv
- Van 0,8 tot 2m66
- Voor tractoren van 20 tot 55 pk






## Sous-soleuses draineuses Drainage diepgronders

- 1 dent - Tracteurs 15 à 50 cv
- 1 tand - Tractoren tussen 15 en 50 pk








## Lames niveleuses Niveleerbladen

REF		Lames Blad		
D-120	1M20	45 CM	14 - 30	105 KG
D-140	1M40	45 CM	30 - 40	115 KG
D-160	1M60	45 CM	35 - 50	150 KG
D-180	1M80	50 CM	40 - 60	190 KG
D-200	2 M	50 CM	50 - 70	210 KG

**Aussi / ook :**  
2,20 M - 2,50 M - 3 M



## Rateaux-andaineurs 3-punt rakes

REF		
LS-150	1M50	113 KG
LS-180	1M80	160 KG

**Option :** 2 roues contrôle profondeur  
**Optie :** 2 dieptewielen



## Rouleaux Landrollen


- 1M20 - 1M50
- Ø 32
- Lestable avec de l'eau
- Avec timon
- 1M20 - 1M50
- Ø 32
- Water vulbaar
- Met trekarm




**POUR MOTOCULTEURS  
VOOR MOTOCULTOREN**

## Bêcheuses Spitfrezen

- Pour tracteurs de 16 à 280 cv
- De 0,83 à 3m70
- De 20 à 45 cm de profondeur
- Voor tractoren van 16 tot 280 pk
- Van 0,83 tot 3m70
- Van 20 tot 45 cm werkdiepte



**Aussi / ook :**  
Pour motoculteurs 50/65 cm  
Voor motoculteurs 50/65 cm



## Semoir manuel 1rang 1 rijige geduwdezaaimachine



## Enfouisseuses de pierres Overtopfrezen



## Herses rotatives Rotoreggen

- Largeur de travail de 1M05 à 1M55
- De 18 à 40 CV - Modèles légers
- OPTION :** Semoir
- Werkbreedte van 1M05 tot 1M55
- Van 18 tot 40 PK - Lichte versie
- OPTIE :** Zaaimachine







## Herses rotatives Rotoreggen

**En standard :**  
**Standaard uitvoering :**

Pour micro-tracteurs de 12 à 25 cv  
Voor compacttractoren van 12 tot 25 pk

• Rouleau métal déployé  
+ lame niveleuse





• Rasterrol  
+ niveleerblad

REF					Dents Tanden
ROTEX L104	1M04	1M19	14 - 25	241 KG	12



Semoir - Zaaimachine

Pour tracteurs horticoles de 18 à 100 cv  
Voor tuinbouwtractoren van 18 tot 100 pk

REF					Dents Tanden
ROTEX 110	1M10	1M23	18 - 45	287 KG	10
ROTEX 130	1M30	1M43	25 - 45	312 KG	12
ROTEX 150	1M50	1M63	30 - 50	347 KG	14
ROTEX 170	1M70	1M83	40 - 100	398 KG	16
ROTEX 190	1M90	2M03	50 - 100	453 KG	18



## Accessoires motoculteurs Motocoltors toebehoren



## Engazonneuse ENGA 750 Zaaimachine ENGA 750

- 75 cm - 4 cv - Avancement HST
- 75 cm - 4 pk - HST aandrijving



## Microgranulateurs Multidoseerders

- 80 - 120 L



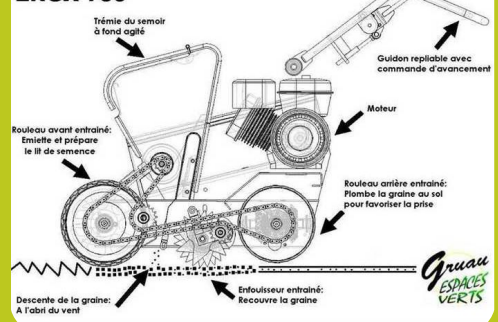
## Epandeurs de compost Compoststrooiers

- 1M50 - 750 KG
- 1M80 - 900 KG






Epaisseur de la couche entre 2 et 10 mm  
Laagdikte tussen 2 en 10 mm

### ENGA 750








## Herses rotatives Rotoreggen

ALFA	REF			Profondeur de travail Werkdiepte		Dents Tanden
	ALFA 90	0M90	18 - 40	21 CM	265 KG	4 + 4
	ALFA 110	1M10	20 - 40	21 CM	290 KG	6 + 4
	ALFA 130	1M30	25 - 40	21 CM	315 KG	6 + 6
	ALFA 150	1M50	30 - 40	21 CM	335 KG	8 + 6
	ALFA 170	1M70	35 - 40	21 CM	385 KG	8 + 8






OPTION / OPTIE : Semoir gazon / Zaaimachine









SIRIO	REF			Profondeur de travail Werkdiepte		Dents Tanden
	SIRIO 110	1M10	25 - 70	26 CM	335 KG	6 + 4
	SIRIO 130	1M30	26 - 70	26 CM	370 KG	6 + 6
	SIRIO 150	1M50	30 - 70	26 CM	400 KG	8 + 6
	SIRIO 170	1M70	35 - 70	26 CM	435 KG	8 + 8
	SIRIO 190	1M90	40 - 70	26 CM	470 KG	10 + 8
	SIRIO 210	2M10	45 - 70	26 CM	505 KG	10 + 10
	SIRIO 230	2M30	50 - 70	26 CM	530 KG	12 + 10




## Enfouisseuses de pierres Overtopfrezen


SC	REF			Profondeur de travail Werkdiepte		Lames Messen
	SC 100	1M	16 - 28	12 CM	240 KG	12 + 12
	SC 120	1M20	20 - 28	12 CM	260 KG	14 + 14



DEPORTABLE / VERSTEKBAAR

SA	REF			Profondeur de travail Werkdiepte		Lames Messen	
	SA 100	1M	25 - 50	14 CM		370 KG	12 + 12
	SA 120	1M20	30 - 50	14 CM		405 KG	14 + 14
	SA 135	1M35	35 - 50	14 CM		435 KG	16 + 16

SB	REF			Profondeur de travail Werkdiepte		Lames Messen
	SB 120	1M20	30 - 80	15 CM	545 KG	30
	SB 140	1M40	45 - 80	15 CM	590 KG	36
	SB 165	1M65	40 - 80	15 CM	635 KG	42
	SB 185	1M85	50 - 80	15 CM	680 KG	48
	SB 205	2M05	60 - 80	15 CM	720 KG	54



## TAEV micro-tracteurs TAEV compacttractoren



- Tracteurs de maximum 26 cv
- 2 vrilles : Ø 150 / Ø 220
- Longueur de vrilles : 85 cm
- Tractoren van maximum 26 pk
- 2 boren : Ø 150 / Ø 220
- Boren van 85 cm lengte



## Version tracteurs horticoles / agricoles Tuinbouw / landbouwtractoren versie



REF	Vrilles Boren Ø		
TDM/1	100 - 400	25 - 50	150 KG
TDM/2	100 - 400	25 - 80	180 KG

- Pour tracteurs de 25 à 80 cv
- Vrilles : Ø 100 à 400 mm  
Longueur 1M
- Voor tractoren van 25 tot 80 pk
- Boren : Ø 100 à 400 mm  
1M lengte

## Version mini-pelles et chargeurs Minikranen en laders versie



## Aussi modèles lourds Ook zwaardere modellen

## Thermique Benzine

- Moteur 2 temps 63 CC
- En standard avec 3 vrilles : Ø 100 / Ø 150 / Ø 200 mm
- 2-takt motor 63 CC
- Standaard met 3 boren : Ø 100 / Ø 150 / Ø 200 mm



## Secoueur d'arbres Boomschudder



## Betonnières Betonmolen

- 3-points - 3-punt
  - 180 / 350 L
- Aussi** : Vidange hydraulique 320 KG  
**Ook** : Hydraulisch legen 320 KG



## Groupes électrogènes Stroomgroepen

REF	KVA - 230 V	KVA - 400 V
TG 25/15	9	25
TG 27/15	9	27
TG 30/15	12	30

- AVR - 1500 TR/min - 230/400 V





## Pour tracteurs horticoles et agricoles Voor tuinbouw en landbouwtractoren

### Planteuses PDT Aardappelplanters

Automatique / Automatisch



1 rang - 1 rij



2 rangs - 2 rijen



- Min 30 CV / PK
- Avec tapis secoueur (1 ou 2)
- Met schudband (1 of 2)

### Porte-outils 1M50 Werktuigdrager 1M50



Butteurs PDT  
Aardappelhogers



Arracheurs PDT  
Aardappelrooiers



Vibroculteur 3 dents  
Tritlandcultivator 3 tanden



### Accessoires motoculteurs Toebehoren motoculteurs



### Arracheuses PDT Aardappelrooiers

- Maxi 30 CV / PK
- Ejection AR / Achteruitworp



- Min 30 CV / PK
- Ejection latérale / Zijuitworp



### BUTTER TYPE LOURD ZWAARDER AARDAPPELOPHOGER




- 2M - 3 éléments
- 2M - 3 elementen



## Distributeurs d'engrais Meststofstrooiers

- Cuve acier **P**
- Ijzer vat **P**
- **OPTION** : Cuve résine = **PL**
- **OPTIE** : Polyethyleen kuip = **PL**
- Réglage du débit
- Regelen van debiet
- Pour engrais / sel / sable
- Voor meststof / zout / zand

REF	L	Kg		Kg
<b>P/PL 180</b>	170 L	200 KG	8/14M maxi	54 KG
<b>P/PL 300</b>	270 L	320 KG	8/14M maxi	58 KG
<b>P/PL 500</b>	385 L	450 KG	8/14M maxi	63 KG
<b>P PRO 300 (INOX)</b>	270 L	320 KG	8/14M maxi	58 KG





Version tractée / getrokken versie



## Ebouseurs de prairies Weideslepen

Cadre galvanisé - Gegalvaniseerd frame

REF		
<b>D 135</b>	1M35	1M35
<b>D 200</b>	2M	2M
<b>D 250</b>	2M50	2M50
<b>D 400 P</b>	4M	2M
<b>D 500 PH</b>	5M	2M20




PH = repliage hydr / hyd. vouwen



Modèle ECO tracté 1M50 x 1M30  
Getrokken ECO versie 1M50 x 1M30

## Semoirs quads Quads strooiers

REF	Capacité Inhoud		Débit Flow
<b>T24 - 24 - 70</b>	70 L	24 M	0-445 KG/H
<b>T28 - 28 - 70</b>	70 L	28 M	0-445 KG/H
<b>T28 - 28 - 120</b>	120 L	28 M	0-445 KG/H

- Anti-limaces, engrais verts
- Réglage électrique de la largeur d'épandage

- Anti-slakken, groenbemester
- Elektrisch regeling van strooibreedte



**OPTION**  
Attelage tracteur

**OPTIE**  
3-punt koppeling

## Herses de manèges Pisteslepen


Version STD  
STD versie

Version PRO  
PRO versie



## Aérateurs de prairies Weidebeluchters

Galvanisé - Gegalvaniseerd

REF		Kg
<b>D 2A 120</b>	1M20	80 KG
<b>D 2A 150</b>	1M50	95 KG
<b>D 2A 180</b>	1M80	110 KG
<b>D 2A 210</b>	2M10	125 KG
<b>D 2A 240</b>	2M40	160 KG






**OPTIONS**  
2 extensions de 60 CM

**OPTIES**  
2 verlengstukken van 60 CM






Pour micro-tracteurs  
Voor compacttractoren

REF		Couteaux Messen		 Kg	Montage
<b>TFU 1000</b>	1M	4	14 - 18	90	AR/Achter
<b>TFU 1150</b>	1M15	8	16 - 20	95	AR/Achter
<b>TFL 1000</b>	1M	4	15 - 25	175	Lat / Zij
<b>TFL 1150</b>	1M15	8	18 - 30	190	Lat / Zij
<b>TFL 1350</b>	1M35	8	25-40	215	Lat / Zij






## Barres faucheuses Balkmaaiers

REF			 Kg
<b>LK 125</b>	1M25	15	152 KG
<b>LK 170</b>	1M70	20	170 KG
<b>LK 170 H</b>	1M70 hydr.	20	170 KG
<b>LK 190 H</b>	1M90 hydr.	25	185 KG






## Rateaux - faneurs Snelhooiers


REF			 Kg
<b>TS 160</b>	1M60	15	165 KG



## Faucheuses à tambours Trommelmaaiers

Pour tracteurs horticoles/agricoles  
Voor tuinbouw/landbouwtractoren




REF			 Kg	Montage
<b>Z001/1 M</b>	1M35	25	240 KG	Lat / Zij
<b>Z001/1</b>	1M35	30	280 KG	Lat / Zij
<b>Z001</b>	1M65	40	320 KG	Lat / Zij
<b>Z001/2</b>	1M85	60	380 KG	Lat / Zij
<b>Z001/3</b>	2M10	70	560 KG	Lat / Zij



## Faucheuses à disques Schijvenmaaiers




De 1M30 à 3M20 / Van 1M30 tot 3M20



REF			 Kg
<b>DK130/3 1N</b>	1M30	24	220 KG



## Faneuses Hooikeerders




REF		Bras Armen		 Kg
<b>DF 200</b>	2M	5	14	120 KG
<b>DFA 200C COMBI</b>	2M	5	14	160 KG
<b>DF 240</b>	2M40	5	16	130 KG
<b>DF 260</b>	2M60	6	20	140 KG
<b>DFA 260C COMBI</b>	2M60	6	20	180 KG
<b>DF 310</b>	3M10	6	25	170 KG

DFA 200 C et DFA 260 C = Faneuse + andaineuse  
DFA 200 C en DFA 260 C = Hooikeerder + cirkelhark








## Faneuses Hooikeeders

REF		Transport Vervoer		 Kg
<b>RAS 400</b>	4M - 4 rotors	2M50	40	574 KG
<b>RAS 600</b>	6M - 6 rotors	2M90	60	732 KG
<b>RAS 800</b>	8M - 8 rotors	2M90	90	1100 KG






## Faneuses-andaineuses Combi hooimachines

REF		Transport Vervoer		 Kg
<b>Z 275</b>	2M80	3M	30	300 KG



## Andaineuses Cirkelharken

REF		Transport Vervoer		 Kg
<b>DA 170</b>	1M70	1M28	12	212 KG
<b>DA 200</b>	2M	1M30	16	220 KG
<b>DA 240</b>	2M40	1M30	20	240 KG
<b>DA 280</b>	2M80	1M60	25	265 KG
<b>RS320</b>	3M20	1M25	30	345 KG
<b>RS430</b>	4M30	2M	50	600 KG





## Presses à balles carrées Vierkantebalenpersen



- Min 20 cv
- Chambre 34x44 cm
- Longueur balles : 40 à 130 cm
- Min 20 pk
- Kanaal 34x44 cm
- Balen lengte : tussen 40 en 130 cm

## Mini-presses Mini ronde balenpersen

- Min 18 cv / pk

REF	Balles Balen		 Kg
<b>050 Z</b>	Ø 50 x 70 CM	18 - 40	404 KG
<b>070 Z</b>	Ø 60 x 70 CM	24 - 40	452 KG
<b>950</b>	Ø 75 x 95 CM	30 - 55	520 KG

- Largeur pickup 80 CM (sauf 950: 1M05)
- Pompe hydraulique indépendante
- Liage ficelles
- Pickup breedte 80 CM (behalve 950 : 1M05)
- Onafhankelijke hydraulisch pomp
- Verbinding met touw



## Pulvérisateurs Sputmachines

### Version tracteur Traktor versie



- 120 / 200 / 300 / 400 L
- Rampe de 3 ou 4 ou 7 M (en option)
- Tuyau - Lance - Enrouleur 50 M (en option)
- 120 / 200 / 300 / 400 L
- Sputboom van 3 of 4 of 7 M (otpie)
- Darm - Lans - 50 M oproller (otpie)

### Porte à dos Rugsproeier

- 20 L - Moteur 4 temps
- 20 L - 4-takt motor



## Atomiseurs Vernevelaars

REF	L	Ø Turbine	Buses Doppen
S-ATP120	120 L	500 MM	5 + 5
S-ATP 200	200 L	500 MM	5 + 5
S-ATP 300	300 L	620 MM	6 + 6



### Version tracteurs de jardin Zitmaaier versie

- 50 / 120 L
- Rampe 2 M
- 5 M de tuyau + lance
- 50 / 120 L
- Sputboom 2 M
- 5 M darm / lans



### Brouettes de pulvérisation Kruiwagen spuittoestel

- 50 L - Moteur Honda GX25
- 100 L - Moteur Honda GCV135
- Enrouleur + 25 M de tuyau + lance
- 50 L - Honda motor GX25
- 100 L - Honda motor GCV135
- Oproller + 25 M darm / lans



### Version quads Quads versie

- 90 L
- Rampe de 3 M
- 5 M de tuyau + lance
- 90 L
- Sputboom 3 M
- 5 M darm + lans



Version ECO  
ECO versie





- 57 L - 95 L + 5 M de tuyau + lance
- 57 L - 95 L + 5 M darm + lans



## Bennes Transportbakken

- Pour tracteurs horticoles (EV) et agricoles (AG)
- Porte arrière - lame racloir
- Voor tuinbouw (EV) en landbouw (AG) tractoren
- Met klep en schraper

REF	Type		Profondeur Diepte	Hauteur Hoogte	
10 SAR M	EV	1M	65 CM	45 CM	56 KG
12 SAR M	EV	1M20	65 CM	45 CM	60 KG
14 SAR M	EV	1M40	65 CM	45 CM	64 KG
100 SARG	EV	1M	65 CM	45 CM	56 KG
125 SARG	EV	1M25	65 CM	45 CM	61 KG
150 SARG	EV	1M50	65 CM	45 CM	65 KG
10 R M	EV	1M	65 CM	55 CM	90 KG
12 R M	EV	1M20	65 CM	55 CM	100 KG
10 SARINTER	EV	1M	75 CM	55 CM	110 KG
12 SARINTER	EV	1M20	75 CM	55 CM	120 KG
14 SARINTER	EV	1M40	75 CM	55 CM	130 KG
14 R	EV/AG	1M40	93 CM	60 CM	125 KG
14 SAR	AG	1M40	93 CM	60 CM	160 KG
16 R	AG	1M60	93 CM	60 CM	140 KG
16 SAR	AG	1M60	93 CM	60 CM	175 KG
18 R	AG	1M80	93 CM	60 CM	155 KG
18 SAR	AG	1M80	93 CM	60 CM	190 KG
20 SAR 4	AG	2M	93 CM	60 CM	270 KG

**R** : Bennage avant / Vooraan kippend

**SAR** : Bennage central / Midden kippend

**SARG** : Bennage central + galva / Midden kippend + verzinkt





**OPTION** : Rehausses grillagées  
pour SARM, SARINTER et SAR

**OPTIE** : Loofrekken  
voor SARM, SARINTER en SAR



## Godets hydrauliques Hydraulisch schepbakken

Pour micro-tracteurs / voor compacttractoren

REF		L	
10 SAR1V	1M	150 L	87 KG
12 SAR1V	1M20	180 L	92 KG
14 SAR1V	1M40	210 L	97 KG
15 SAR1V	1M50	580 L	310 KG
16 SAR1V	1M60	620 L	320 KG
18 SAR1V	1M80	700 L	330 KG
20 SAR2V	2M	1100 L	440 KG
22 SAR2V	2M20	1210 L	460 KG
24 SAR2V	2M40	1320 L	486 KG



## Bennes hydraulique agricoles Landbouw hydr. transportbakken

REF		Profondeur Diepte		Hauteur Hoogte
160-100H	1M60	1M	280 KG	40 CM
180-125H	1M80	1M25	330 KG	40 CM
200-125H	2M	1M25	420 KG	80 CM



**OPTION** : réhausses 40 CM

**OPTIE** : Opbouw 40 CM

## Pics à balles Balendragers

- Pour tracteurs agricoles et horticoles
- 3-points ou pour chargeurs
- Voor landbouw en tuinbouwtractoren
- 3-punt koppeling of voor frontladers



## Combinés porte-palettes/pic-balles Combi palletvork/ balendrager



**OPTION / OPTIE**

- 2 pics balles
- 2 balentanden

REF	Longueur fourches Vorken lengte	CU Laadvermogen
FP 1	90 CM	300 KG
FP 2	1M	700 KG

## Fourches à palettes Palletvorken

REF	Longueur fourches Vorken lengte	CU Laadvermogen
LPM	90 CM	300 KG
FD 500	75 CM	350 KG
FD 750	75 CM	750 KG
DD 1000 R	78 CM	750 KG
EF 10	1M20	1 T
DD 1200	1M	1T2

**DD1000 R / EF 10**  
Fourches réglables / Verstelbare vorken



## Mats élévateurs Hefmast

0,8 T - 1,5 T - 2 T



## Bacs de lestage Balansboxen

REF	Volume Inhoud
CP 1	135 L
CP 2	225 L



## Chargeurs frontaux Frontladers



**POUR / VOOR :** Kubota - Iseki - JD - Shibaura - Yanmar - New Holland - Lanidini -  
Lamborghini - Same - Deutz - MF - Goldoni - Ferrari - Valpanada - Mac  
Corminck - Pasquali - BCS - Antonio Carraro - Kioti - Solis - Dong Feng - ...



### Accessoires / Toebehoren



## Relevages AVANT Frontliften




De/Van 300 à/tot 3300 KG






## Bennes à ridelles Kipwagens

### Version motoculteurs Motoculteurs versie

REF	 Kg	Dimensions Afmetingen	Ridelles Schotten	Roues Wielen
<b>T 14</b>	500 KG	1M30 x 1M	30 CM	400X8




### Version quads ATV'S versie

REF	 Kg	Dimensions Afmetingen	Ridelles Schotten	Roues Wielen
<b>QR18</b>	400 KG	1M30 x 1M	30 CM	20.10.10
<b>QR20</b>	700 KG	2M x 1M20	35 CM	20.10.10



### Version tracteurs Tractoren versie

REF	 Kg	Dimensions Afmetingen	Ridelles Schotten	Bennage Kippend	Roues Wielen
<b>D12H</b>	1000 KG	1M x 1M60	40 CM	Hydr.	20 x 1000 x 8
<b>D152H</b>	1500 KG	1M10 x 2M10	40 CM	Hydr.	20 x 1000 x 8
<b>D254H</b>	2500 KG	1M20 x 2M40	40 CM	Hydr.	20 x 1000 x 8
<b>RMB 800</b>	1000 KG	1M30 x 2M	40 CM	Hydr.	165/70R13
<b>RMT 700</b>	700 KG	1M x 1M50	28 CM	Mec.	16 x 6,5/8
<b>RMT 1000</b>	1000 KG	1M20 x 2M	35 CM	Mec.	600 x 9
<b>RMTB 1020</b>	1000 KG	1M20 x 2M	35 CM	Hydr.	600 x 9



**D12H**



**RMB 800**



**RMT**



**D254H**

**OPTION :** Rehausses grillagées  
**OPTIE :** Opbouw loofrekken

## Tonnes à eau Watertanks



De/Van 1000 L à/tot 5200 L

## Pompes à eau Waterpompen

- Débit maxi : 180 L/min
- Maxi debiet : 180L/min



## Epandeurs à fumier Mestwagens



- 800 KG
- 1M50 x 70 CM x 50 CM
- Entraînement via les roues
- 2 moulins horizontaux
- 800 KG
- 1M50 x 70 CM x 50 CM
- Wiel aandrijving
- 2 horizontale molen

- 1T5 CU
- 2M x 90 CM x 75 CM
- 2 moulins horizontaux

- 1T5 laad vermogen
- 2M x 90 CM x 75 CM
- 2 horizontale molens



- 3T5
- 3M70 x 1M70 x 50 CM
- 4 moulins verticaux
- Homologué routes

- 3T5
- 3M70 x 1M70 x 50 CM
- 4 verticale molen
- Verkeer goed gekeurd

## DESHERBAGE ECOLOGIQUE / ONKRUID APPARATEN

### Désherbage mécanique Mechanisch onkruidbestrijding

#### Brosse de désherbage / onkruidborstels



#### Rabots desherbeurs / onkruidschrapers





## Fendeuses de bûches ECO Houtknievers ECO



**FE7THP**

- 230 V - 2200 W
- 7T - 52 CM
- 59 KG



**FE7TV**

- 230 V - 3000 W
- 7T - 50 CM
- 98 KG



**FE10TVC**

- 230 V - 3500 W
- 10T - 102 CM
- 131 KG



**FEPTO**

- CARDAN
- 12T/14T - 100 CM
- 16T/22T - 110 CM



**SC505EM  
SC700EM**

- 230 V - 3000 W
- Ø 505mm - 65KG
- 230 V - 3000 W
- Ø 700mm - 95KG



**SC700TH**

- ESSENCE / BENZINE
- Ø 700mm
- 121KG

## Broyeurs de branches Houthakselaars

### ECO



REF	Ø MAXI	Caract.	Kg
<b>BK 1000</b>	6-8 CM	B&S CR950	98 KG
<b>GS15E</b>	10-12 CM	LOWCIN 420 CC	235 KG
<b>GSH15E</b>	10-12 CM	HONDA GX390	235 KG

### SCUTUM



**HONDA GX390**

- Maxi 7/8 CM
- 1. Moteur Honda GX390  
Honda motor GX390
- 2. Version tracteurs  
Traktors versie
- 2 lames - 6 fléaux  
2 messen - 6 hamers



**VERSION TRACTEURS  
TRACTORS VERSIE**

## ECO TRACTEURS - TRACTORS

16 - 100 CV/PK

REF	Ø MAXI	Caract.		Kg
<b>WCX5</b>	8-10 CM	/	16 - 50	195 KG
<b>TM84H</b>	8-10 CM	1 rouleau entraîneur 1 invoerrol	18 - 50	320 KG
<b>WCX8</b>	13-15 CM	/	50 - 90	339 KG
<b>BX52R</b>	13 CM	2 rouleaux entraîneurs 2 invoerrollen	30 - 70	390 KG
<b>BX72R</b>	18 CM	2 rouleaux entraîneurs 2 invoerrollen	50 - 100	560 KG



**WCX**



**BX**

## Broyeurs de branches professionnels Professionele houthakselaars

**CIP** 25 - 100 CV/PK

Production de plaquettes pour le chauffage ou le paillage  
Versnipperde materiaal voor verwarming of voor bloemperken

**CIP 1300**



- 13 cm
- 2 rouleaux entraîneurs  
2 invoerrollen
- Pompe indépendante  
Onafhankelijke pomp
- No-stress
- A partir de/vanaf 25 cv/pk

**CIP 1500**



- 15 cm
- 2 rouleaux entraîneurs  
2 invoerrollen
- Pompe indépendante  
Onafhankelijke pomp
- No-stress
- A partir de/vanaf 40 cv/pk

**BUGNOT**

- Rotor équipé de fléaux mobiles / Rotor uitgerust met losse hamers
- Version 3-points ou moteur thermique / Tractoren of motor versie
- 5 à / tot 35 CM



**VANDAELE**

- Version 3-points ou moteur thermique / Tractoren of motor versie
- De/Van 12 à / tot 52 CM





## FENDRE KLIIVEN

VP-AGRI



REF	Puissance Kliefvermogen	Moteur Motor	kg
VMR 12 ESS SP	± 12 T - 1M08	Honda GX270	520 KG
VMR 16 ESS DP	± 16 T - 1M08	Honda GX270   390	560 KG
VMR 17 ESS DP	± 17 T - 1M15	Honda GX390	550 KG



PRO 13 | 17 | 22 | 27 T

REF	Puissance Kliefvermogen	Dégagement Kliefhoogte	kg
VP 12 AGRI	± 12 T	1M08	320 KG
VP 18 AGRI	± 18 T	1M08	360 KG



## SCIER ZAGEN



TRIOMAT /  
QUATROMAT



WSA



SCIOMAT



SOLOMAT



## CHARGER LADEN



## PALETTISEUR PALLETISEER MACHINE

NEW



## Scies circulaires Zaagtafels

REF	Moteur Motor	Ø Lame Ø Zaagblad	Kg
DI 600 EM	230 V - 2200 W	Ø 600	108 KG
SHARK 700 EM	230 V - 2200 W	Ø 700	210 KG
SHARK 700 ET	400 V - 4000 W	Ø 700	210 KG
SHARK 700 SB	6 CV/PK - essence benzine	Ø 700	200 KG
SHARK 700 C	Cardan	Ø 700	175 KG
SHARK 750 C	Cardan	Ø 750	175 KG
SHARK 750 CNT 5.4	Cardan	Ø 750	440 KG

SHARK 750 CNT 5.4 : Avec tapis 5 M / Met 5 M afvoerband



## Fendeuses de bûches Houtknievers

7 - 12 T



REF	Puissance Klievermogen	Dégagement Kliefhoopte		Kg
A7 VOR 350EM	± 7 T	42 CM	230V - 2CV	70 KG
A10 VARIO EM	± 10 T	56 CM	230V - 3 CV	130 KG
A12 VARIO EM	± 12 T	70 CM	230V - 3 CV	190 KG
A10 VARIO SB	± 10 T	56 CM	Essence - Benzine	100 KG
A12 VARIO SB	± 12 T	70 CM	Essence - Benzine	170 KG
A10 VARIO C	± 10 T	56 CM	Cardan	140 KG
A12 VARIO C	± 12 T	70 CM	Cardan	190 KG

VOR : verticale / horizontale - Gamme VARIO : verticale / oblique / horizontale  
VOR : verticaal / horizontaal - VARIO : verticaal / schuin / horizontaal

## Fendeuses sur remorques Houtknievers op wielas

REF	Puissance Klievermogen	Dégagement Kliefhoopte	Moteur Motor	Kg
PRO16SB-ROAD	± 16 T	1M13	GX160	450 KG
PRO22BIGSB-ROAD	± 22 T	1M23	GX270	490 KG

Homologué  
Gekeurd





## Fendeuses de bûches Houtklievers

13 - 26 T

REF	Puissance Kliefvermogen	Dégagement Kliefhoogte	Débit	Kg
PRO16KC	± 16 T	70 CM	27L/min	270 KG
PRO13C	± 13 T	1M13	30L/min	320 KG
PRO13C + treuil / lier	± 13 T	1M13	30L/min	420 KG
PRO16C	± 16 T	1M13	30L/min	335 KG
PRO16C + treuil / lier	± 16 T	1M13	30L/min	435 KG
PRO19BIGC	± 19 T	1M23	45L/min	390 KG
PRO19BIGC + treuil / lier	± 19 T	1M23	45L/min	490 KG
PRO22BIGC	± 22 T	1M23	45L/min	420 KG
PRO22BIGC + treuil / lier	± 22 T	1M23	45L/min	520 KG
PRO26BIGC	± 26 T	1M26	60L/min	630 KG
PRO26BIGC + treuil / lier	± 26 T	1M26	60L/min	730 KG
PRO 22 OR 1250C Fendeuse horizontale Horizontale houtklier	± 22 T	1M25	40L/min	600 KG



**OPTION :** Treuil  
**OPTIE :** Lier



## Fendeuses de bûches Houtklievers



REF	Puissance Kliefvermogen	Dégagement Kliefhoogte	Kg
Titanium 11CD	± 11 T	1M15	210 KG
Titanium 14CD	± 14 T	1M15	360 KG
Titanium 14CD + Treuil / Lier HR	± 14 T	1M15	410 KG
Titanium 18CD	± 18 T	1M15	370 KG
Titanium 18CD + Treuil / Lier HR	± 18 T	1M15	420 KG
Titanium 23CD	± 23 T	1M15	470 KG
Titanium 23CD + Treuil / Lier HR	± 23 T	1M15	520 KG
Titanium 27CD	± 27 T	1M15	510 KG
Titanium 27CD + Treuil / Lier HR	± 27 T	1M15	560 KG
Magnum 32CD	± 32 T	1M20	1400 KG



MAGNUM 32CD - 32 T



**OPTION :** Treuil radio-commandé

**OPTIE :** Lier met afstand bediening

## Treuil forestiers Boslieren

Mécaniques 3 à 6,5 T  
Mechanisch 3 tot 6,5 T

REF	Puissance Kliefvermogen	Dégagement Kliefhoogte	Kg	Largeur Breedte
30 E	+/- 3 T	50 M Ø 9 MM	180 KG	1M
35 M	+/- 3,5 T	70 M Ø 9 MM	232 KG	1M20
40 ECO	+/- 4 T	60 M Ø 10 MM	229 KG	1M40
40 E	+/- 4 T	70 M Ø 9 MM	331 KG	1M40
45 M	+/- 4,5 T	70 M Ø 10 MM	361 KG	1M50
50 ECO	+/- 5 T	60 M Ø 11 MM	303 KG	1M40
50 E	+/- 5 T	70 M Ø 10 MM	366 KG	1M50
55 M	+/- 5,5 T	70 M Ø 11 MM	375 KG	1M60
55 MR	+/- 5,5 T	70 M Ø 11 MM	385 KG	1M60
85 MR	+/- 8,5 T	90 M Ø 13 MM	571 KG	1M80

Poids sans câble / Gewicht zonder kabel



## Electro-hydrauliques 4,5 à 8,5 T Elektro-hydraulisch 4,5 tot 8,5 T

Télécommande au bout de 5M de câble électrique  
Afstandsbediening met 5M elektrisch kabel

REF	Puissance Kliefvermogen	Dégagement Kliefhoogte	Kg	Largeur Breedte
45 H	+/- 4,5 T	70 M Ø 10 MM	395 KG	1M50
55 H	+/- 5,5 T	70 M Ø 11 MM	409 KG	1M60
55 HPRO	+/- 5,5 T	70 M Ø 11 MM	435 KG	1M60
65 HPRO	+/- 6,5 T	80 M Ø 12 MM	564 KG	1M80
85 HPRO	+/- 8,5 T	90 M Ø 13 MM	649 KG	2M

dérouleur hydraulique de câble pour H  
 hydraulisch afrollen van kabel voor H

Radio-commande  
Afstandsbediening



## Treuil forestiers PROFI PROFI boslieren

De / Van 6,5 T à / tot 12 T



## Fagotteuses Houtbundelapparaten

Attelage 3-points ou chargeur (EURO)  
Version hydraulique en option

Tractoren of frontlader aankoppeling (EURO)  
Hydraulisch versie in optie





## Combinés Gekombineerde zaagtafels

**TITAN 40/20**  
**NEW TITAN 53/40**



20 t  
40 t



40 cm  
53 cm



25-60 cm  
25-60 cm

**TITAN 43/20 J**



20 t



43 cm



25-50 cm

**Deck d'alimentation**  
**Ketting tapijten**



De 2 à 4M  
2 ou 3 chaînes

Van 2 tot 4M  
2 of 3 kettingen

## Pincas de débardage Houttangen

**SCORPION 1800**



- 3-points ou pour chargeurs (EURO)
- Bras fixe
- Rotator
- Ouverture pince 1M80

- Tractoren versie of frontlader (EURO)
- Vaste arm
- Rotator
- Tang opening 1M80



**SCORPION 1800 PREMIUM**

- Bras télescope
- Orientation hydraulique
- Rotator
- Ouverture pince 1M80
- Joystick et élargisseurs en option


- Telescopisch arm
- Hydraulisch orientatie
- Rotator
- Tang opening 1M80
- Joystick en extensies in optie

## Pincas à bois Houtgrijpers



Ouverture / Opening 1 M- 1M80

**OPTION / OPTIE:** Rotator



0,5 T → 1,5 T  
1 M → 1,2 M

## Grappins coupeurs Snijgrijpers



- Coupe max Ø 260 MM
- Ouverture pince 1M
- Max snede Ø 260 MM
- Tang opening 1M

## Treuil pour tronçonneuses Boslier voor motorzagen








- 1 T - 80 M câble Ø 6 mm
- Vitesse du câble : 0,5 M/s
- Pour tronçonneuses de 3 à 4,8 KW
- 1 T - 80 M kabel Ø 6 mm
- Kabelsnelheid : 0,5 M/s
- Voor motorzagen van 3 tot 4,8 KW

## Broyeurs à marteaux forestiers Bosklepelmaaiers

**Shaktiman** 60 - 120 cv / pk

**MAXI 8 CM**

REF				
<b>BPF 160</b>	1M60	60 - 120	640 KG	16
<b>BPF 180</b>	1M80	70 - 120	680 KG	16
<b>BPF 200</b>	2M	80 - 120	735 KG	20
<b>BPF 225</b>	2M25	90 - 120	800 KG	20
<b>BPF 250</b>	2M50	100 - 120	865 KG	24



- Marteaux
- Rouleau AR - Patins latéraux - Cardan
- Déport hydraulique
- Hamers
- Achtersteunrol - Zijsleepvoeten - Aftakas
- Hydraulisch verstek

**Vandaele**





30 - 130 cv / pk **MAXI 10 CM**

- 1M10 - 1M50 - 1M80
- Rotor à cage avec marteaux lourds
- Rabatteur en option
- 1M10 - 1M50 - 1M80
- Kooirotor met zware hamers
- Bomenrek in optie



**Rinieri** 80 - 130 cv / pk

**MAXI 15 CM**

REF				
<b>TRK 150</b>	1M52	80 - 100	860 KG	12
<b>TRK 175</b>	1M76	90 - 110	930 KG	14
<b>TRK 200</b>	2M	100 - 130	1000 KG	20



- Rotor équipé de marteaux
- Capot AR à ouverture hydraulique
- Carter renforcé
- Rotor uitgerust met hamers
- Hydraulisch opening van rotorkap
- Versterkte behuizing



**OPTION:** Rabatteur AR

**OPTIE:** Bomenrek



**Bugnot** 50 - 500 cv / pk

- Broyeur bois, souches et pierres
- Hout, stronken en stenen bosklepelmaaier





# EQUIPEMENTS NEIGE / SNEEUW TOEBEHOREN

## Lames à neige Sneeuwschuiven

### ECO

- 1M40
- Pour micro-tracteurs
- 1M40
- Voor compacttractoren



### LSE 130



- 1M30 - Hauteur 43 CM
- Pour micro-tracteurs de 12 à 30 CV

#### OPTIONS :

Relevage + orientation hydraulique

- 1M30 - 43 CM hoogte
- Voor compacttractoren tussen 12 en 30 PK

#### OPTIES :

Hydraulisch opheffing en orientatie

### PRO

- 1M20 à 2M60
- Pour tracteurs de 18 à 135 CV

- 1M20 tot 2M60
- Voor tractoren tussen 18 en 135 PK



## Epandeurs sel Zoutstrooiers

### 3-points / 3-punt



200 - 300 - 450 KG



Cuves acier  
ou  
polyéthylène  
ou inox

Staal  
of polyethyleen  
of inox vat

### Tractés / Getrokken



### ECO

200 - 320 KG



### Poussé / Geduwde

60 L - Inox



### PRO

1200 KG



### PRO

400 - 480 KG



## Cabines

### Pour / Voor

**Kubota** : B1 - B2 - B20 - BX - B30/50 - L3200 - L4100 - L1 - MK - RTV - ...

**ISEKI** : TM - TH - TXG - TG - TLE - ...

**Tracteurs horticoles / tuinbouwtractoren** : Same - Landini - Lamborghini - Deutz - JD - Mac Cormick - TYM - Valpadana - New Holland - Ferrari - Goldoni - Pasquali - BCS - Kioti - Case-Ih - Fiat - LS - MF - Solis - Dongfeng - Branson - ...





## Pelles excavatrices Retro-graaf machines


REF	 Kg	Godet Graafbak		Prof. Werkdiepte
3.15 TM	285 KG	25 CM	16/30	1M70

**OPTION :** Bac de nivellement de 80 CM




**OPTIE :** Nivelleerbak van 80 CM



REF	 Kg	Godet Graafbak		Prof. Werkdiepte
E 15	250 KG	25 CM	16/30	1M52
E 21	450 KG	30 CM	30/50	2M18
E 24	520 KG	30 CM	40/60	2M48
E 25	620 KG	30 CM	50/70	2M58
E 28	750 KG	30 CM	50/80	2M78
E 30	770 KG	30 CM	50/80	2M96
E 32	1020 KG	30 CM	70/90	3M26
E 35	1200 KG	30 CM	70/100	3M57



## SENTAR




REF	 Kg			Profondeur Werkdiepte
MPT-72-800S	410 KG	6,5	72 CM	95 CM
MPT-72-1200P	425 KG	9,5	72 CM	95 CM
MPT-82-1500S	775 KG	9	82 CM	1M70
MPT-82-1500P+	790 KG	14	82 CM	1M70



Accessoires / Toebehoren






## SENTAR

REF	 Kg			Profondeur Werkdiepte
TD12	± 1T2	KUBOTA D722	93 CM	1M34
TD20U	± 2T	YANMAR 3TNV70	98 CM   1M30	1M80
TD25U	± 2T5	YANMAR 3TNV76	1M42	2M20





# HITACHI

REF	 Kg			Profondeur Werkdiepte
ZX10U-6	1110 KG	13,5 cv/pk	1000/780	1780 MM
ZX17U-6	1760 KG	15,6 cv/pk	990/1280	2190 MM
ZX19U-6	1880 KG	15,6 cv/pk	990/1280	2390 MM
ZX26U-6	2720 KG	21,2 cv/pk	1500	2730 MM
ZX33U-6	3510 KG	25,6 cv/pk	1550	3130 MM
ZX38U-6	3960 KG	25,6 cv/pk	1740	3460 MM
ZX48U-6	4660 KG	39,6 cv/pk	1960	5920 MM
ZX55U-6	5140 KG	39,6 cv/pk	2M	6130 MM
ZX65USB-6	6160 KG	57,6 cv/pk	2M	6420 MM

ZX10U-6



ZX17U-6



ZX26U-6



ZX65USB-6



# CNF

## Transporteurs à chenilles Dumpers op rups



- De 450 KG à 1,5 T
  - Transmission hydrostatique
- OPTIONS :** Chargeur frontal et benne élévatrice
- Van 450 KG tot 1,5T
  - Hydrostatisch aandrijving
- OPTIES :** Frontlader en afvoer op hoogte





**1.1**

- 1M80
- 250 KG MAX
- Yanmar L100



**2.3**

- 1M60
- 560 KG MAX
- Kohler EFI ECV 749



**4.2K**

**5.2K**

- 2M75
- 890 KG MAX
- Kubota D722 (4.2K) - Kubota D902 (5.2K)



**5.3K**

- 2M75
- 1030 KG MAX
- Kubota D1305



**7.2K**

- 2M90
- 1380 KG MAX
- Kubota D1305



**8.4SK**

- 2M98
- 1470 KG MAX
- Kubota V1505



**8.5SK**

- 3M20
- 1640 KG MAX
- Kohler KDI 1903



**NEW**

**11.6K**

- 3M70
- 2540 KG MAX
- Kohler KDI 1903

**170 ACCESSOIRES EN OPTION  
170 TOEBEHOREN IN OPTIE**





## Non freinées / freinées Ongeremd / geremd

- Simple ou double essieux
- Enkel of dubbelas



## Accessoires Toebehoren



...

**W821 - W821 PRO**



**GR1600 II - GR2120 II**



**ZERO TURN  
Z1 - Z2 - Z4 - ZD**



**G231 - G261**



**BX231 - 261**



**EK1 - 221/261**



**B1 - B2**



**LX**



**L1 - L2**



**GAMME AGRI / LANDBOUW-GAMMA**  
50 - 170 CV / PK

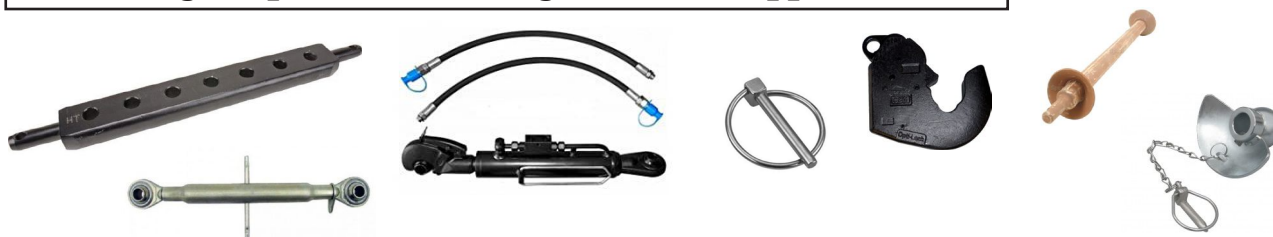


**RTV-X**





## Attelage et pièces de relevage / Hef en koppeldelen



## Contrepoids de 25 KG / Frontgewichten van 25 KG



## Attache remorque 3-points / 3-punt trekhaken



## Boules d'attelage / Trekhaakkogels




## Kit relevage pour Kubota et Iseki / Hefset voor Kubota en Iseki



## Boitier inverseur PTO / Keerkoppeling PTO



## Adaptateur PTO - Cardan / PTO verloopstukken-aftakas



## Equiptement électrique / Elektrisch toebehoren



## Rampes de chargement / oprijbruggen



## Divers / Diverse





## SOLIS 50 / 60 STAGE V

- 3 cyl - 4x4
- Direction assistée
- 2 fonctions hydrauliques double-effet

**OPTIONS :**

Cabine - chargeur frontal - relevage avant

- 3 cil - 4x4
- Stuurbekrachtiging
- 2 dubbelwerkenden hydraulisch ventiel

**OPTIES :**

Cabine - frontlader - fronthef



## SOLIS 75/90 STAGE V

- Direction assistée - cabine - 4x4
- 2 fonctions hydrauliques double-effet

**OPTIONS :**

Chargeur frontal - relevage avant

- Stuurbekrachtiging - cabine - 4x4
- 2 dubbelwerkenden hydraulisch ventielen

**OPTIES :**

Frontlader - fronthef

## SOLIS 75/90 Narrow STAGE V

- Direction assistée arceau ou cabine - 4x4
- 2 fonctions hydrauliques double-effet

**OPTION :**

Relevage avant

- Stuurbekrachtiging rolbeugel of cabine - 4x4
- 2 dubbelwerkend hydraulisch ventielen

**OPTIE :**

Fronthef



Importateur **Solis** BE-LUX

BE-LUX **Solis** INVOERDER



## SOLIS 16

- +/- 16 CV - 3 cyl - 979 CC - 4x4
- +/- 16 PK - 3 cil - 979 CC - 4x4

## SOLIS 20

- +/- 20 CV Diesel - 3 cyl - 952 CC - 4x4

### OPTIONS :

Roues gazon / industrie / Galaxy

- +/- 20 PK Diesel - 3 cil - 952 CC - 4x4

### OPTIES :

Gazonwielen / Industriewielen / Galaxywielen

## SOLIS 22

- +/- 22 CV Diesel - 3 cyl - 1130 CC - 4x4
- +/- 22 PK Diesel - 3 cil - 1130 CC - 4x4

## SOLIS 26 6+2

## SOLIS 26 9+9

## SOLIS 26 HST

- +/- 26 CV Diesel - 3 cyl - 1318 CC - 4x4

### OPTIONS :

Roues gazon / industrie / Galaxy

- +/- 26 PK Diesel - 3 cil - 1318 CC - 4x4

### OPTIES :

Gazonwielen / Industriewielen / Galaxywielen



**SOLIS 16**  
**SOLIS 20**

## OPTIONS / OPTIES



Relevage avant / Frontlift  
PTO



Cabine



Chargeur / Frontlader



MITSUBISHI  
MOTORS



**SOLIS 22**  
**SOLIS 26 6+2**  
**SIDE-SHIFT**



**SOLIS 26**  
**9+9**



**SOLIS 26 HST**

**DURANT**

30 Chaussée de Mons  
B-6500 BEAUMONT

**DURANT**

39 Rue du Polissou  
B-5590 ACHENE-CINEY

**DURANT**

189 Rue de la Grande Veine  
B-7370 DOUR

**DURANT**

48 Rue de la Gendarmerie  
B-5600 PHILIPPEVILLE

[WWW.DURANT.EU](http://WWW.DURANT.EU)

[WWW.SOLISBELGIUM.BE](http://WWW.SOLISBELGIUM.BE)



071/66.74.92

[sprldurant@sprldurant.be](mailto:sprldurant@sprldurant.be)